




LA FORZA DELL'ACCIAIO
LA REGALITA' DELL'OTTONE
L'ELEGANZA DI ELEKTRA
THE STRENGTH OF STEEL
THE MAJESTY OF BRASS
THE ELEGANCE OF ELEKTRA

ELEKTRA. PURA ELEGANZA
ELEKTRA. PURE ELEGANCE



ANCHE IL TUO BAR
SI MERITA IL MEGLIO
YOUR COFFEE SHOP
MERIT THE BEST

SIXTIES. IL DELIZIOSO AROMA DEL VERO ESPRESSO

SIXTIES. THE DELICIOUS AROMA OF THE TRUE ESPRESSO COFFEE

ELEKTRA

UNA STORIA CON UN GRANDE FUTURO / A STORY WITH A GREAT FUTURE



SIXTIES

07



DESIGN MINIMALISTA E TECNOLOGIA EVOLUTA

MINIMALIST DESIGN AND ADVANCED TECHNOLOGY

DESIGN RAZIONALE E COMPATTO
DISPONIBILE IN ACCIAIO INOX E OTTONE SUPER LUCIDO
TECNOLOGIA EVOLUTA. GRANDE QUALITA' IN TAZZA

RATIONAL AND COMPACT DESIGN
MADE IN INOX OR ULTRA POLISHED BRASS
ADVANCED TECHNOLOGY. TOP QUALITY INTO THE CUP

PICCOLI GRANDI
PIACERI ITALIANI
SMALL AND BIG
ITALIAN PLEASURES



SIXTIES T1. 1 GRUPPO AUTOMATICA. ACCIAIO INOX SUPER LUCIDO
SIXTIES T1. 1 UNIT AUTOMATIC. ULTRA POLISHED INOX



IL VALORE
DELL'ESSENZIALE
THE VALUE
OF THE ESSENTIAL



SIXTIES 6L1. 1 GRUPPO AUTOMATICA. OTTONE SUPER LUCIDO
SIXTIES 6L1. 1 UNIT AUTOMATIC. ULTRA POLISHED BRASS



FASCINO
DISCRETO
DISCRETE
CHARM



SIXTIES T3. 2 GRUPPI AUTOMATICA. ACCIAIO INOX SUPER LUCIDO
SIXTIES T3. 2 UNITS AUTOMATIC. ULTRA POLISHED INOX



EMOZIONE
RAZIONALE
RATIONAL
EMOTION



SIXTIES HL1. 2 GRUPPI AUTOMATICA. OTTONE SUPER LUCIDO
SIXTIES HL1. 2 UNITS AUTOMATIC. ULTRA POLISHED BRASS





THE TOP TEN PLUS

01. CARROZZERIA IN ACCIAIO INOX O IN OTTONE SUPER LUCIDO
02. EROGAZIONE A 5 DOSI AUTOMATICHE
03. TELAIO IN ACCIAIO CON ATTACCHI GRUPPO ANTITORSIONE
04. GRUPPO EROGATORE AD ALTA STABILITA' TERMICA
05. RUBINETTO VAPORE/ACQUA, CON COMANDO A LEVA MULTIDIREZIONALE E LANCE SNODATE INOX
06. MOTORE E POMPA VOLUMETRICA INCORPORATI, CON FISSAGGIO ANTIVIBRANTE
07. MANOMETRO DOPPIA SCALA AD ALTA PRECISIONE
08. CICLO NOTTURNO PROGRAMMABILE / RIDUZIONE CONSUMI
09. CONTROLLO E REGOLAZIONE ELETTRONICA DELLA TEMPERATURA DI INFUSIONE
10. SCAMBIATORI DI CALORE ISPEZIONABILI.

01. METAL BODY, INOX OR BRASS ULTRA POLISHED
02. AUTOMATIC 5 DOSES DEVICE
03. STEEL FRAME WITH ANTI-TWIST UNIT CONNECTIONS
04. DISPENSER UNIT WITH HIGH HEAT STABILITY
05. STEAM/WATER TAP WITH PIVOTING LEVER CONTROL AND JOINTED STAINLESS STEEL NOZZLES.
06. INCORPORATED MOTOR AND POSITIVE-DISPLACEMENT PUMP, WITH VIBRATION-DAMPING FASTENING
07. HIGH PRECISION GAUGE WITH DOUBLE SCALE
08. REDUCED ENERGY CONSUMPTION / PROGRAMMABLE NIGHT CYCLE
09. BREWING TEMPERATURE ELECTRONIC CONTROL AND SETTING
10. HEAT EXCHANGERS ACCESIBLE FOR INSPECTION.



1

ESCLUSIVO CONTROLLO ELETTRONICO TEMPERATURA DI INFUSIONE

Controllo elettronico della temperatura dell'acqua in caldaia. Precisa regolazione della temperatura di infusione (+/- 1°C). Per un perfetto risultato in tazza.

EXCLUSIVE BREWING TEMPERATURE ELECTRONIC CONTROL

Electronic control of the boiler water temperature. Precise adjustment of the brewing temperature (+/- 1°C). For a top quality into the cup.

2

GRUPPO EROGATORE

Esclusivo gruppo erogatore ad alta stabilità termica grazie agli oltre 2 kg di peso.

DISPENSER UNIT

Exclusive dispenser unit with high thermic stability thanks to over 2 kg of weight.

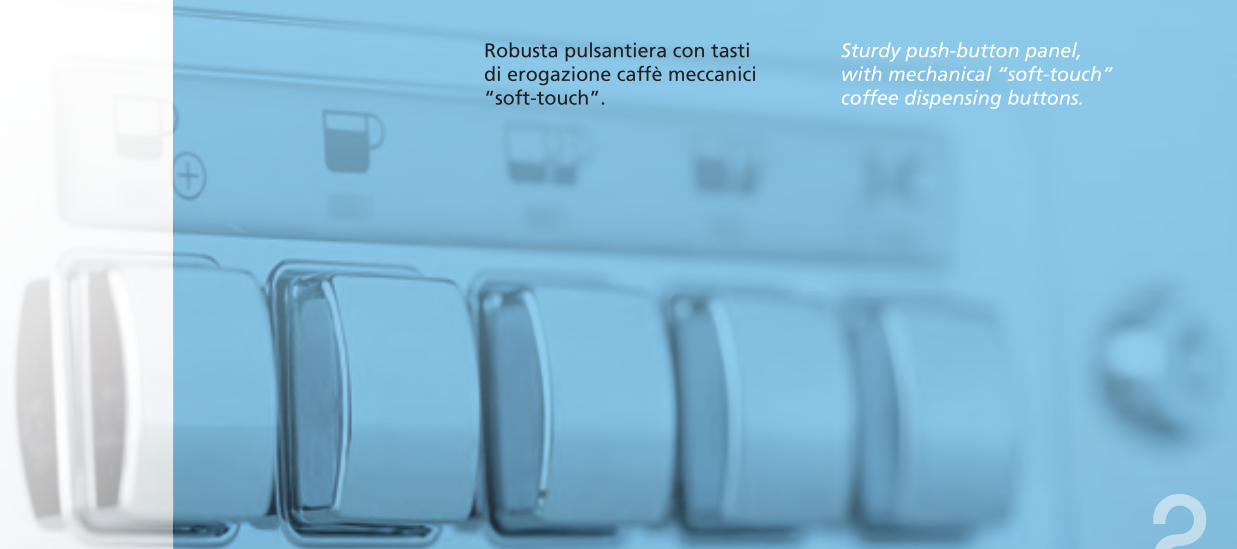
3

EROGAZIONE A 5 DOSI AUTOMATICHE

Robusta pulsantiera con tasti di erogazione caffè meccanici "soft-touch".

AUTOMATIC 5 DOSES DEVICE PRESETTING

Sturdy push-button panel, with mechanical "soft-touch" coffee dispensing buttons.



1

RUBINETTO VAPORE/ACQUA
CON COMANDO A LEVA
MULTIDIREZIONALE

Rubinetto vapore/acqua dotato di comando a leva multidirezionale con lance snodate in acciaio inossidabile.

STEAM/WATER TAP
WITH PIVOTING LEVER CONTROL

Steam/water tap with pivoting lever control and jointed stainless steel wands.

2

MANOMETRO DOPPIA SCALA
ALTA PRECISIONE

Carrozzeria in acciaio inox o in ottone super lucido assemblata a mano.

HIGH PRECISION GAUGE
WITH DOUBLE SCALE

Metal body, inox or brass ultra polished. Hand-assembled.

3

CARROZZERIA IN METALLO
PREGIATO

CONSUMI RIDOTTI

Ciclo notturno programmabile: riduzione consumi energetici.

VALUABLE METAL BODY

4



REDUCED CONSUMPTION

Programmable night cycle: reduces energy consumption.




1



2



3



FINITURE DI ELEVATA QUALITA'
METALLI PREGIATI
AFFIDABILITA'

HIGH QUALITY FINISHING TOUCHES
VALUABLE METALS
RELIABILITY

ELEKTRA. GLI STANDARD QUALITATIVI ESPRESSI AL MASSIMO

ELEKTRA. QUALITY STANDARDS AT THE TOP



MODELS

T 1	DELIZIOSA	1 Units	Automatic	Ultra polished Inox
GL1	DELIZIOSA	1 Units	Automatic	Ultra polished Brass
T 3	COMPACT	2 Units	Automatic	Ultra polished Inox
HL1	COMPACT	2 Units	Automatic	Ultra polished Brass

TECHNICAL DATA

Units	Boiler capacity	Voltage	Frequency	Power	Height	Width	Depth	Weight	Shipping weight	Finishing
Gruppi	Capacità caldaia	Tensione	Frequenza	Potenza	Altezza	Larghezza	Profondità	Peso	Peso spedizione	Finitura
Gruppen	Heizkesselkapazität	Spannung	Häufigkeit	Stromspannung	Höhe	Breite	Tiefe	Gewicht	Gewicht bei Verschickung	Finish
Groupes	Contenance chaudière	Tension	Fréquence	Puissance	Hauteur	Largeur	Profondeur	Poids	Poids de l'envoi	Finition
Grupos	Capacidad caldera	Tensión	Frecuencia	Potencia	Altura	Ancho	Profundidad	Peso	Peso envío	Acabado
N°	L	V	Hz	W	cm-inches	cm-inches	cm-inches	kg-lbs	kg-lbs	
1	6	110-230	50/60	2200	44-17,3	34-13,4	50-19,6	35-77	38-83	Inox Brass
2	9	230-400	50/60	3700	44-17,3	51-20	51-20	46-101	52-114	Inox Brass

